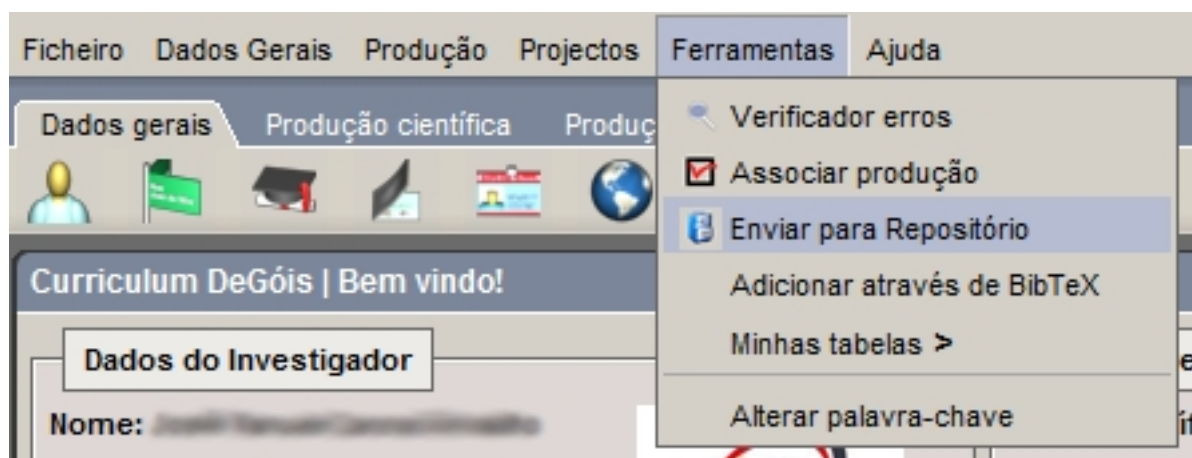


Para enviar um documento do sistema de currículos Degóis para um repositório, o autor deverá efetuar login no seu currículo e adicionar uma nova entrada, como por exemplo, um trabalho em evento, um artigo, etc. Poderá também enviar um registo já existente no seu currículo.

Após a inserção de um artigo ou outro tipo de produção científica no currículo, o autor pode depositar o documento correspondente ao registo no seu repositório institucional caso este disponibilize essa funcionalidade.

Para enviar um registo para o repositório basta ir ao menu “Ferramentas » Enviar para Repositório”.



Após este processo, será apresentada uma lista dos registos do seu currículo elegíveis para serem enviados para o repositório institucional. Clique na seta correspondente ao registo que pretende enviar.

Ficheiro Dados Gerais Produção Projectos Ferramentas Ajuda

Dados gerais Produção científica Produção técnica Produção artística/cultural Projectos Dados complementares

Lista de produção para repositório

Produção para repositório (Total: 1)

	Título	Ano	Tipo de produção
1	Exemplo de Artigo no DeGóis	2009	Artigo científico em revista (Publicado)

Dados do repositório


Repositórios*

UBI Thesis - Universidade da Beira Interior


Colecções*

AeroG - Artigos em revistas nacionais

Documentos*

Documento	Tamanho
 Incluir um novo documento	

Confirmação



Foi recebida do repositório a seguinte informação:
<http://hdl.handle.net/10400.6/498>.
 Pretende adicioná-la à produção?

Sim Não